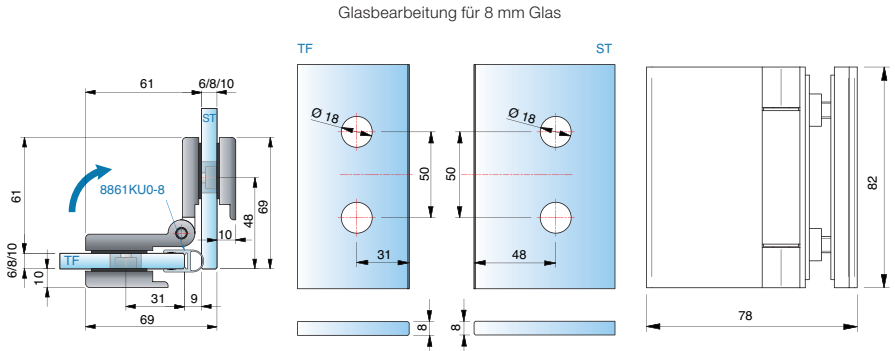


# DUSCHTÜRBAND



Duschtürband

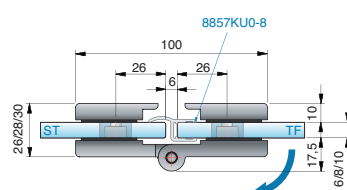
Art.-Nr.	Oberfläche	Glasdicke	Artikelbezeichnung	Merkmale
8912MS7	glanzverchromt	6/8/10 mm	Duschtürband Glas-Glas 90°	90° nach innen öffnend, verdeckte Verschraubung mit Abdeckkappe, durchgehende Dichtung

Tragkraft von zwei Bändern: 40kg  
maximale Türbreite: 1000 mm

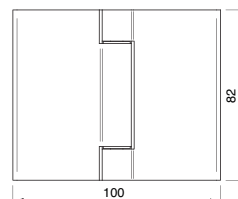
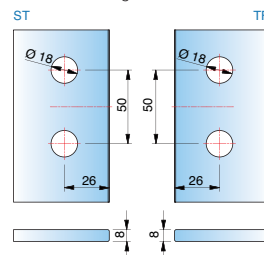




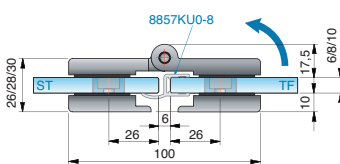
180° nach außen öffnend



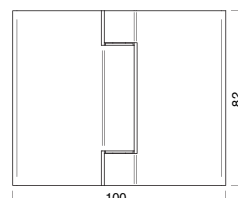
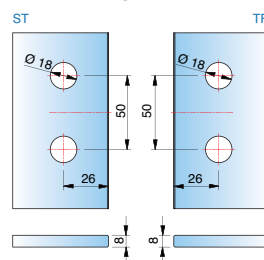
Glasbearbeitung für 8 mm Glas



180° nach innen öffnend



Glasbearbeitung für 8 mm Glas



## Duschtürband

Art.-Nr.	Oberfläche	Glasdicke	Artikelbezeichnung	Merkmale
8912MS7	glanzverchromt	6/8/10 mm	Duschtürband Glas-Glas 180°	verdeckte Verschraubung mit Abdeckkappe, durchgehende Dichtung



Tragkraft von zwei Bändern: 40kg  
maximale Türbreite: 1000 mm