



## Faltanlagen mit FARDELLO/ FLINTER

Zur Hochform läuft FARDELLO in Kombination mit der Serie FLINTER auf. Der formschöne Eyecatcher mit hoher Tragkraft und das kleine Kraftpaket mit intelligenter Federtechnik entfalten ihr ganzes Können und ihre Flexibilität vor allem bei kombinierten Badewannen- und verschiedenen Falttüranlagen. Das Ganze einfach und unkompliziert in der Umsetzung – mit der Fachexpertise von Pauli + Sohn.

FARDELLO



FARDELLO – 8900ZN



FLINTER – 8160ZN – mit 0-3 Federn erhältlich

Die Federtechnik des Duschtürbandes FLINTER erlaubt es Ihnen, bei der Bestellung selbst zu bestimmen, wie stark die Schließkraft Ihrer Tür sein soll. In der Tabelle auf Seite 138 finden Sie die Empfehlungen von Pauli + Sohn über die optimale Schließkraft der Bänder, bezogen auf die Türgröße. Bitte geben Sie diese bei Ihrer Bestellung immer mit an.



- Beschläge mit 1 Feder für leichte Türen
- Beschläge mit 2 Federn für mittelschwere Türen
- Beschläge mit 3 Federn für schwere Türen

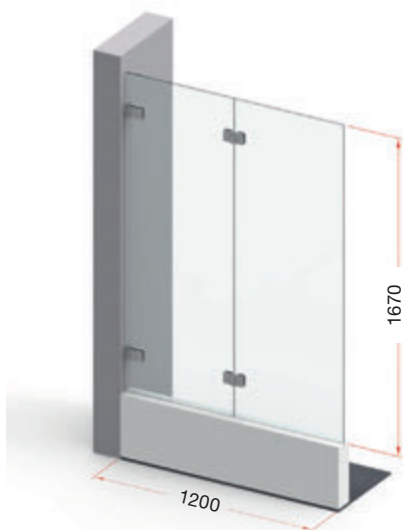




## Übergrößen mit Faltanlagen ohne Überdrückungsgefahr

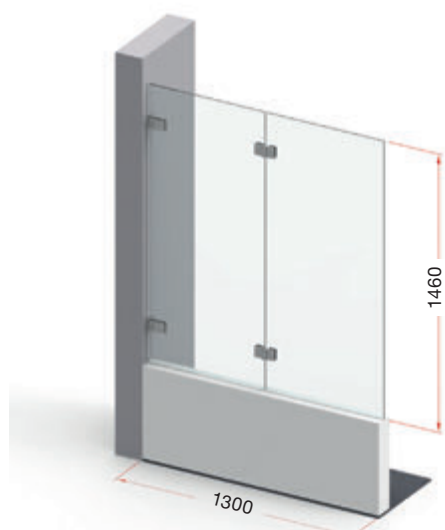
Tragfähigkeit bei Anlagenbreite  
1200 mm: 40 kg

entspricht einer Türhöhe  
von 1670 mm bei 8 mm Glas



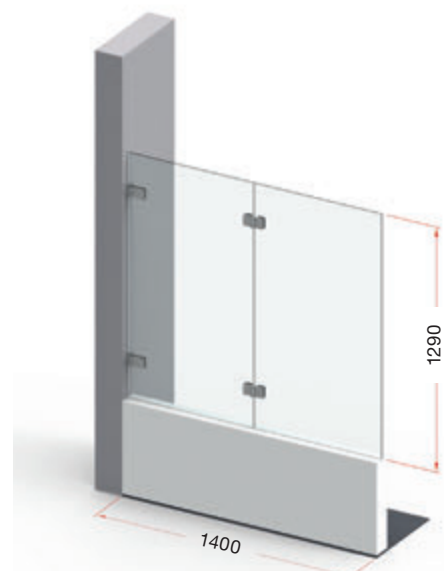
Tragfähigkeit bei Anlagenbreite  
1300 mm: 38 kg

entspricht einer Türhöhe  
von 1460 mm bei 8 mm Glas





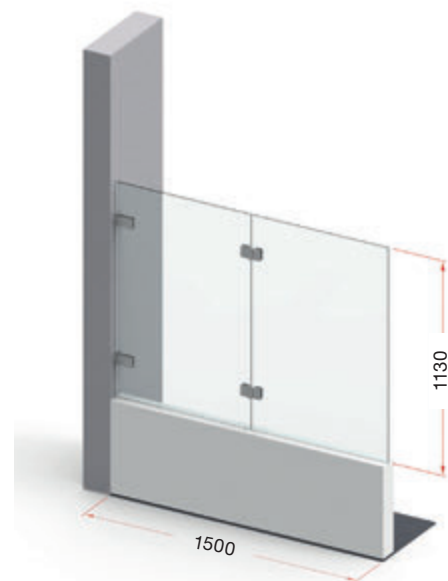
Tragfähigkeit bei  
Anlagenbreite 1400 mm: 36 kg

entspricht einer Türhöhe  
von 1290 mm bei 8 mm Glas



Tragfähigkeit bei Anlagenbreite  
1500 mm: 34 kg

entspricht einer Türhöhe  
von 1130 mm bei 8 mm Glas



**Achtung:** Diese Angaben gelten nur bei optimaler Wandbefestigung, sowie ohne die Gefahr der Überdrückung.

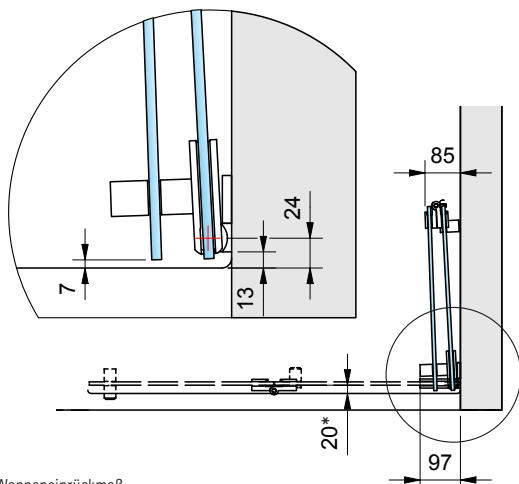
Weitere Informationen und Beispiele zu Faltanlagen finden Sie auf den Seiten 120-121.



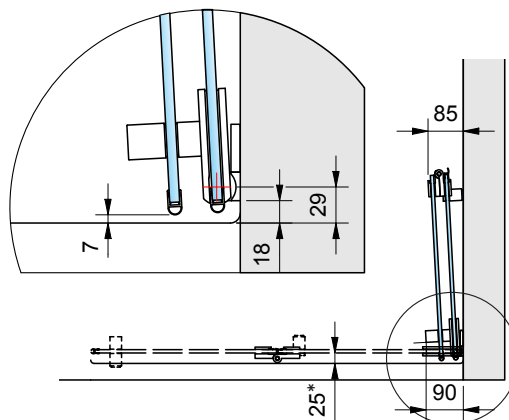
## Abmessungen Faltanlagen mit FARDELLO/ FLINTER – Glas-Wand

Faltanlage 1: 8900ZN ohne Dichtprofil und  
8160ZN mit Dichtprofil 8865KU0

Faltanlage 2: 8900ZN mit Dichtprofil 8861KU0 und  
8160ZN mit Dichtprofil 8861KU0



\* Wanneneinrückmaß

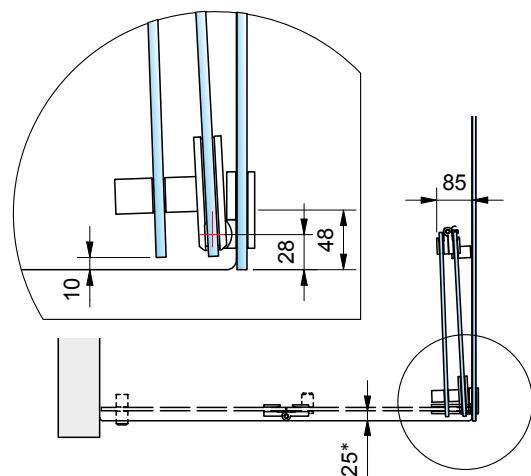


■ FARDELLO ist auch in schwarz erhältlich!



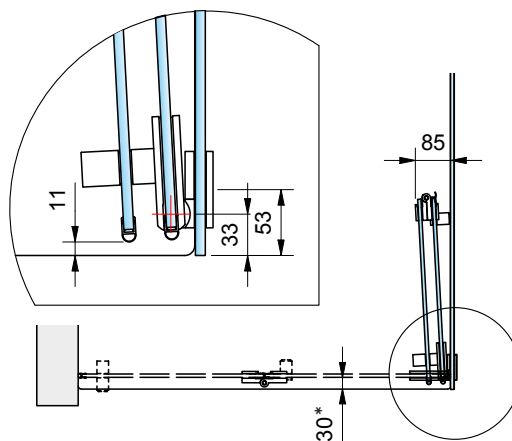
## Abmessungen Falthanlagen mit FARDELLO/ FLINTER – Glas-Glas

Faltanlage 3: 8902ZN ohne Dichtprofil und  
8160ZN mit Dichtprofil 8865KU0



\* Wanneneinrückmaß

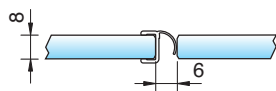
Faltanlage 4: 8902ZN mit Dichtprofil 8861KU0 und  
8160ZN mit Dichtprofil 8861KU0



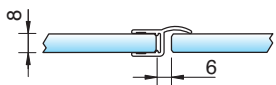
FARDELLO



■ Wir empfehlen hier das  
Dichtprofil 8865KU0 für Falttüren.



oder 8857KU0



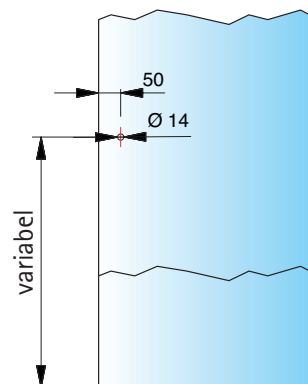
Bohrlochabstände für:



8273MS



8271MS



■ weitere Infos für die Griffe 8271 und 8273 finden Sie auf Seite 262.