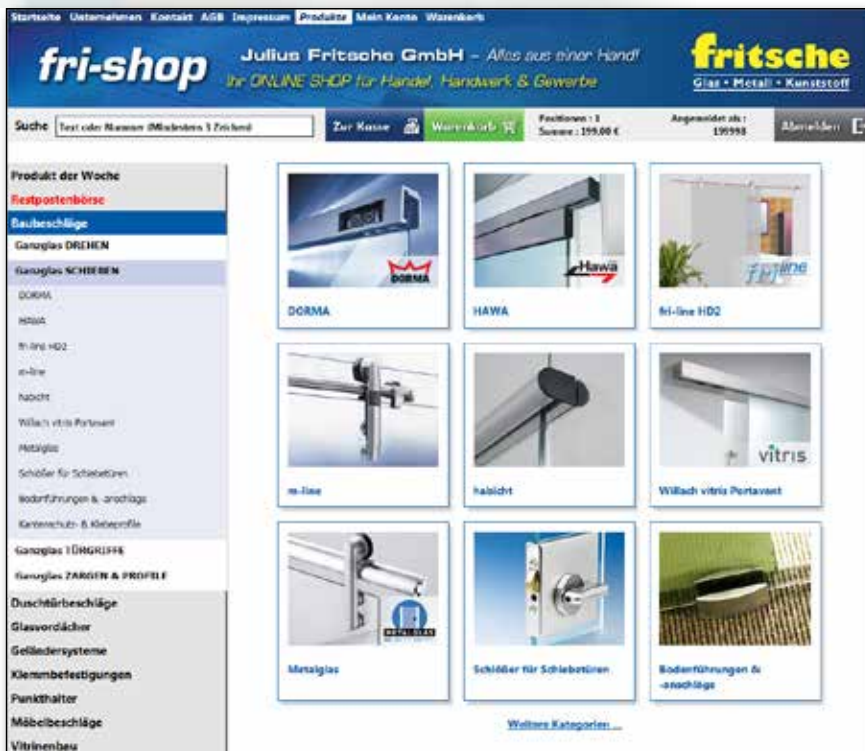


Willkommen im fri-shop Ihr neuer Online-Shop!



- ✓ Über 4.000 Artikel
- ✓ Schnelle Suchfunktion
- ✓ Mit Ihren persönlichen Konditionen
- ✓ inkl. Fotos, Skizzen, Montageanleitungen, Glasbearbeitungen



1. So finden Sie unseren Online-Shop

Sie finden unseren Online-Shop ganz einfach!
Gehen Sie einfach auf www.fritsche.eu.com und klicken Sie rechts auf „fri-shop“



Julius Fritsche GmbH – Alles aus einer Hand!

Ihr **ONLINE SHOP** für Handel, Handwerk & Gewerbe

2. Freischaltung/Registrierung



Bevor es losgeht, müssen Sie bitte Ihren Account freischalten lassen. Sie bekommen danach in Kürze eine Bestätigung per Mail.

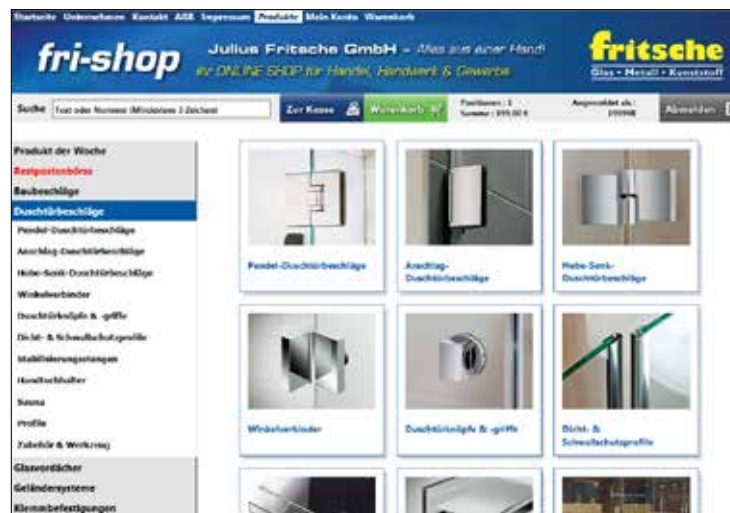
Unser Online-Shop ist nur für Profesionisten, Endverbraucher bekommen keinen Zugang.

Sind Sie noch kein Fritsche Kunde, bitte einfach Ihre Daten unter „Registrierung“ eintragen.

3. Navigation – 3x zum Ziel

Suche → Geben Sie einfach die gewünschte Artikelbezeichnung oder Artikelnummer ein.

Produktauswahl → In der Liste links können Sie ganz einfach Ihre gewünschte Produktgruppe auswählen.



← **Direktauswahl**
Sie können Ihre Auswahl auch direkt treffen, in dem Sie auf die Produktfotos klicken.

fri-shop

4. Schnellübersicht



Schnellübersicht

Geben Sie hier optional ein bestimmtes Auswahlkriterium ein. Beispiel: „Wandmontage“ – alle Produkte mit dem Wort Wandmontage werden aufgelistet.

Oder klicken Sie einfach auf den Pfeil ganz rechts und es erscheint eine Schnellübersicht über alle Produkte in dieser Produktgruppe.

5. Details

Weitere Informationen

Bei jedem Artikel finden Sie links unten den Details-Button. Klicken Sie hier für weitere Infos, wie Skizzen, Montageanleitungen oder Fotos.

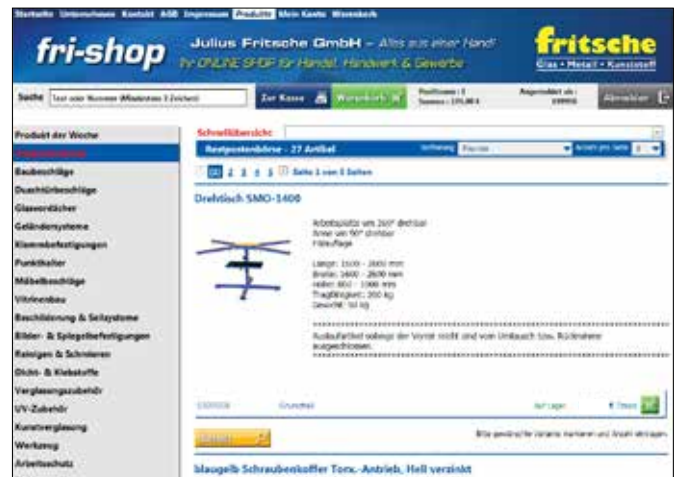


6. Produkt der Woche / Restposten



Produkt der Woche

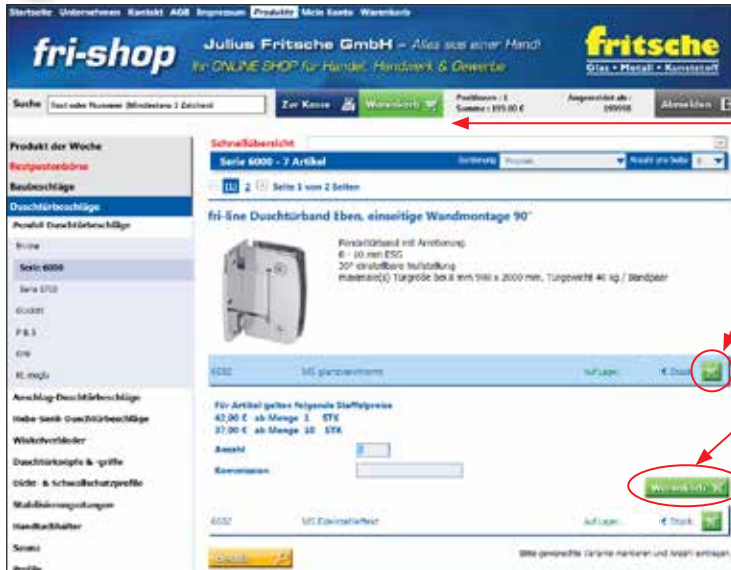
Hier finden Sie immer unser aktuelles Produkt der Woche, ein ganz besonderes Angebot für Sie!



Restposten

Werfen Sie von Zeit zu Zeit einen Blick in die Rubrik „Restposten“. Hier finden Sie lukrative Angebote! Vielleicht ist ja was dabei für Sie.

7. Warenkorb

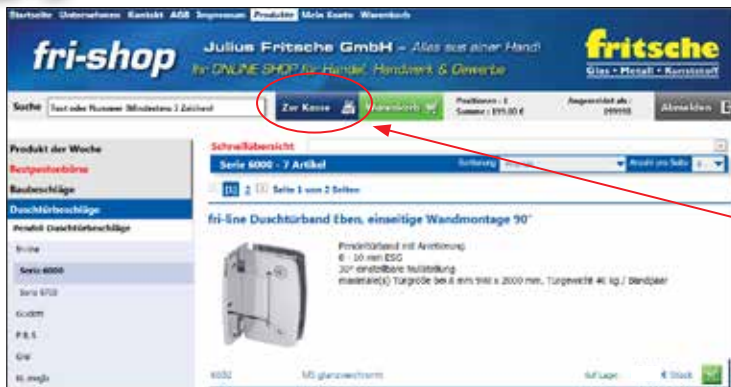


✓ **Mit Ihren persönlichen Konditionen**

Produkt in den Warenkorb hinzufügen
Wenn Sie Ihren gewünschten Artikel gefunden haben, klicken Sie bitte einfach auf das Einkaufswagen-Symbol. Danach noch die gewünschte Menge eingeben und gegebenenfalls eine Kommission. Anschließend klicken Sie auf „Warenkorb“ – der Artikel wurde in den Warenkorb hinzugefügt.
✓ Artikel 66021311 mit Anzahl 2 in Warenkorb gelegt.

Ihren Warenkorb können Sie jederzeit einsehen. Einfach oben auf Warenkorb klicken. Hier können Sie auch noch Änderungen vornehmen. **Die Waren bleiben auch nach dem Abmelden für Sie gespeichert!**

8. Kaufen



Ihre Zugangsdaten

Kundennummer	
Passwort	

Bestellvorgang abschließen
Um den Bestellvorgang abzuschließen, klicken Sie bitte oben auf „Kasse“.

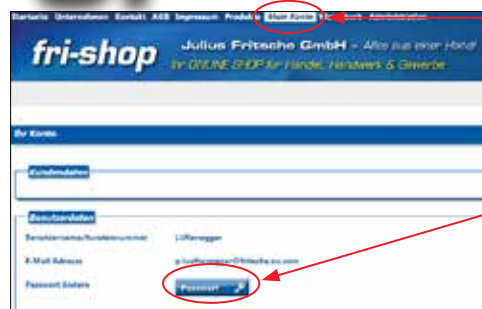
9. Passwort ändern

**Noch Fragen?
Wir helfen Ihnen gerne!**



Alois Haager
Tel.: +43 6223 3212-614
a.haager@fritsche.eu.com

Matthias Mühlner
Tel.: +43 6223 3212-333
m.muehlner@fritsche.eu.com



Sie wollen Ihr Passwort frei wählen? So funktioniert es!
Gehen Sie in der Menüleiste auf **Mein Konto**. Danach klicken Sie auf den Button **Passwort**. Hier können Sie Ihr persönliches Passwort festlegen.